
ライフプラン

林 健太郎様
林 好美様

基準日 2015/4/2

プランのポイント

現行の年金および金融資産により
老後の基本生活費をまかなえるかのご確認

林FP事務所

〒604-8151

京都市中京区蛸薬師通

烏丸西入橋弁慶町222

TEL 075-634-4371

FAX 075-634-4371

E-Mail info@ken05.net

担当： 林 健太郎

目次

■ はじめに	1
■ 前提条件	2
■ 前提条件 (2)	3
■ 前提条件 (3)	4
■ 林様ご家族のプロフィール	5
■ 年間収支	6
■ 今後の収入	7
■ 年金	8
■ 支出	9
■ 生命保険	10
■ お子様の教育費について	11
■ 子ども費予想額	12
■ 住宅 現在の住まい	13
■ 住宅 取得計画	14
■ 将来の夢	15
■ ライフイベント表	16
■ キャッシュフロー表 (1~20)	17
■ キャッシュフロー表 (21~40)	18
■ キャッシュフロー表 (41~60)	19
■ キャッシュフロー表 (61~80)	20
■ 収支推移 金融資産の推移	21
■ 万が一のシミュレーション(配偶者の場合)	22
■ 必要保障額推移表(配偶者の場合)	23
■ 必要保障額(配偶者の場合)	24
■ 遺族のキャッシュフロー表 (配偶者) 1	25
■ 遺族のキャッシュフロー表 (配偶者) 2	26
■ おわりに	27

はじめに

～ライフプラン作成にあたって～

この度はライフプランニングサービスをご利用頂き、誠にありがとうございます。
 お伺いしました将来設計のご要望を元に、ライフプラン提案書を作成しました。
 希望の人生設計を実現していただけますよう、本シミュレーションを有効にご活用いただければ幸いです。

ライフデザインとは

人生観や価値観に基づく、望ましい人生の送り方をライフデザインといいます。どのような生き方、暮らし方ができれば安心か、または悔いがないか。ライフプランニングをきっかけに、人生の目的＝一番大切なことを確かめて頂ければ幸いです。

ライフプランとは

将来希望される生活、キャリア、資産形成、健康面を含めた暮しの希望を生涯にわたって設計し、具体化したものをライフプランといいます。家を建てる時に設計図が必要のように、ご希望の人生を送るための設計図をつくることは大切な作業です。ライフプランをつくることは、折々の人生ステージで、より良い選択をするための人生の羅針盤となります。

キャッシュフロー表とは

ご希望の人生計画が、資金面から実現可能かをシミュレーションしたものが、キャッシュフロー表です。今後の人生のご希望（ライフイベント）に基づき、将来の収支と金融資産残高を試算致しました。将来のお金の出入りを可視化することで、希望を叶えるための作戦が立てやすくなります。



※この提案は現時点での家族構成、収支、資産状況、税制、その他の法制度に基づく試算であり、今後状況が変化した場合はシミュレーション結果が異なる場合があります。ご理解のうえ、自己責任において判断材料としてご活用頂ければ幸いです。

■ライフプラン提案書を作成するにあたって

以下をふまえて作成しております。

1. 必要最小限の基本生活費を仮定しています。

2. お子様は公立進学を前提としています。

3. お子様独立後、住宅を取得する計画としています。

- 4.

- 5.

- 6.

- 7.

前提条件1

～ご提案書を作成するにあたり使用したデータについて～

本提案書はご提供いただきました情報をもとに下記前提にてシミュレーションを行っております。税金計算、社会保険料計算等は、下記設定に基づく簡易計算であることをご了承の上ご活用ください。又、物価変動率等の前提条件を変更された場合、計算結果は異なります。

数値の表示について

本ライフプランは物価変動を考慮した将来の貨幣価値で表示しております。

基準日について

基準日はプラン作成日を含む年度の年度開始日で表示しております。

物価変動率について

- ・収入と支出の変動率はご希望等をもとに詳細設定しております。
主な収入、副収入、その他の収入は[今後の収入]ページに、基本生活費、その他の支出は[支出]ページに記載しております
- ・金融資産の運用率は[林様ご家族のプロフィール]ページにて詳細設定しております
- ・賃貸住まいの家賃変動率は0%です
- ・教育費の変動率は0%です
- ・車・バイクの変動率は、買い替え=0%、ガソリン代などの維持費=0%です
- ・夢資金の変動率は0%です
- ・年金の変動率は0%です

税金計算について

平成28年5月時点の税制が将来に渡り継続するものとして所得税、住民税を概算として表示しております（復興税は考慮しておりません）。シミュレーションであり、参考数値です。

なお、住民税に関しては当該年度の所得に基づき、当該年度の税額として計算しております。

- ◆事業所得・・・自営業としての年収（売上）、経費、減価償却費等を勘案
 - ◆不動産所得・・・不動産等の貸付による収入、経費、減価償却費等を勘案
 - ◆給与所得・・・給与所得者としての年収をもとに、給与所得控除を勘案
 - ◆公的年金等・・・公的年金、企業年金、確定拠出年金、国民年金基金、小規模企業共済に
関しては公的年金等控除を勘案
 - ◆退職所得・・・退職金（企業年金等の退職一時金含む）に関しては退職所得控除を勘案
- 上記以外の下記収入は手取概算額を計上しています。
- ◇利子所得 ◇配当所得 ◇一時所得 ◇譲渡所得 ◇山林所得 ◇個人年金保険の年金
 - ◇学資保険・子ども保険の祝い金・満期保険金 ◇養老保険等の満期保険金

所得控除／税額控除について

所得税、住民税の概算計算では以下の各種控除を勘案して計算を行っております。

- ◆基礎控除 ◆配偶者控除 ◆配偶者特別控除 ◆一般扶養控除（16歳以上19歳未満）
- ◆特定扶養控除（19歳以上23歳未満） ◆社会保険料控除 ◆小規模企業共済等掛金控除

社会保険料について

平成28年5月時点の社会保険料が将来にわたり継続するものとして、概算値を表示しております。シミュレーションであり、参考の数値としてご活用ください。なお、国民健康保険料に関しては当該年度の所得に基づき、当該年度の保険料として計算しております。

【当提案書が参照している計算式・料率】

- ◆国民年金保険 ◆国民健康保険（東京都大田区） ◆介護保険（東京都大田区）
- ◆厚生年金保険 ◆健康保険（協会けんぽ-東京都） ◆雇用保険
- ◆後期高齢者医療制度（東京都大田区）

前提条件2

老齢年金について

- 年金加入歴をお知らせいただいた場合について
→ねんきん定期便に提示されてある年金計算式（新方式）をもとに簡易計算しております
加給年金、振替加算については勘案しております。シミュレーションであり、参考数値です
- 老齢年金額をお知らせいただいた場合について
→お知らせいただいた年金額で計上しております
- 共済年金は未対応です。厚生年金で計上いたします
- 経過的加算、在職老齢年金との支給調整、厚生年金の44年特例、高年齢雇用継続給付、付加年金は考慮しておりません

今後の収入について

ご提供いただいたデータ・希望等をもとに作成しております。キャッシュフロー表に反映される数値は、給与所得者の場合は年収を、事業所得者の場合は売上から経費を差し引いた金額を計上しております。キャッシュフロー表の収入合計額は万円未満を切り捨てて表示しております。

生命保険・学資保険・個人年金保険について

生命保険料控除等は考慮しておりません。養老保険の満期保険金、学資保険の祝い金・満期保険金、個人年金保険の年金については額面額をそのままキャッシュフロー等に反映しております。

住宅ローン返済シミュレーションについて

- 繰上返済はその年の年度末に行ったこととして計算しております
- 当提案書は年度末表示となっておりますので、住宅ローン控除額につきましても「その年の年度末住宅ローン残高の1%」で計算しております
- フラット35の団体信用生命保険料はその年の年度末住宅ローン残高の0.358%として計算

キャッシュフロー表（CF）について

当提案書では「4/2～翌年4/1」の年度式を採用しているため、年度末時点での年齢がCF上に表記されます。その他計算は全て年度式を採用しております。該当する収入・支出は次の通りです。

【収入】

- ◆収入・・・・・・・・主な収入（給与、事業所得、アルバイト・パート）、副収入
- ◆年金・・・・・・・・老齢年金、企業年金（年金受取）、確定拠出年金、国民年金基金、小規模企業共済（年金受取）
- ◆減税・手当・・・・住宅ローン控除、児童手当など
- ◆その他の収入・・・・退職金、企業年金（一時金受取）、小規模企業共済（一時金受取）、生命保険の満期保険金・祝い金、学資保険の祝い金・満期保険金、個人年金保険（年金）、親からの贈与・祝い金など

【税金・社会保険料】

- ◆税金・・・・・・・・所得税、住民税
- ◆社会保険料・・・・国民年金保険料、厚生年金保険料、国民健康保険料、健康保険料（協会けんぽ）、第1号被保険者の介護保険料、後期高齢者医療保険料、国民年金基金掛金、小規模企業共済掛金、確定拠出年金（個人型）掛金、確定拠出年金選択型（個人負担）掛金

【支出】

- ◆基本生活費・・・・衣食住の「住（住居関連費）」と教育費などを除く通常的生活費
 - ◆子ども費・・・・保育料、学費、塾やお稽古事、部活動費などの学校外教育費など
 - ◆住宅費・・・・家賃、固定資産税、管理費・修繕積立金、火災保険料、駐車場代、リフォーム費、親からの住宅資金贈与・借入金など
 - ◆住宅ローン・・・・住宅ローン
 - ◆繰り上げ返済・・・・住宅ローンの繰り上げ返済（身内などからの借入を除く）
 - ◆生命保険料・・・・生命保険、学資保険、個人年金保険などの保険料
 - ◆車・バイク・・・・車・バイクの購入費および維持費
 - ◆その他の支出・・・・家族旅行など、他の支出項目に該当しない支出
 - ◆その他のローン・・・・クレジットカードのキャッシング、奨学金など住宅ローン以外の借入金
 - ◆将来の夢・・・・経済的に手当てしておきたい夢・目標
- ※収入の万円未満は切り捨て、税金・社会保険料と支出の万円未満は切り上げで表示

前提条件3

遺族年金について

いただいた収入等のデータをもとに遺族基礎年金、遺族厚生年金、中高齢寡婦加算を簡易計算しております。シミュレーションであり、参考数値です。
※共済年金は未対応です。厚生年金に加入されているとみなして計算しております

必要保障額について

必要保障額は万が一のことがあった場合に残されたご家族が暮らすのに必要な資金の目安です。年齢、職業、ご家族の状況、お子さまの教育方針など個々のライフステージにより異なります。当提案書では、パートナーが100歳になるまで（残された家族がお子様だけの場合は末子が22歳まで）安心して生活できるように計算しております。

必要保障額推移表について

必要保障額推移表は各年度で万が一のことが起きた場合の必要保障額を一覧表にしたものです。生命保険はリスクに対する備えとして欠くことのできない存在です。長期的な視点で死亡保障に過不足はないかの目安としてご活用ください。

収支については万が一になった年度の1年間の収入と支出を表示しています。

【収入に表示されるもの】

遺族厚生年金、遺族基礎年金、中高齢寡婦加算、配偶者老齢年金、配偶者手取収入、その他の収入、死亡退職金など
※現時点で生まれていない子の設定をした場合、その子は生まれたものとして亡くなった年度の遺族基礎年金に反映しています。

【支出に表示されるもの】

基本生活費、住宅費、こども費、左記以外の支出、死亡整理金
※住宅費は家賃、遺族の住宅ローン、団体信用生命保険に加入していない住宅ローン、固定資産税、管理費・修繕積立金などが含まれます。

遺族のキャッシュフロー表について

プラン作成時の年度末に万が一のことが起きた場合のキャッシュフロー（CF）・シミュレーションです。年度末時点での残されたご家族の年齢がCF上に表示されます。該当する収入・支出は次の通りです。

【収入】

- ◆収入・・・・・・・・主な収入（給与、事業所得、アルバイト・パート）、副収入
- ◆年金・・・・・・・・老齢年金、企業年金（年金受取）、確定拠出年金、国民年金基金、小規模企業共済（年金受取）
- ◆その他の収入・・・退職金、企業年金（一時金受取）、小規模企業共済（一時金受取）、生命保険の満期保険金・祝い金、学資保険の祝い金・満期保険金、個人年金保険（年金）、親からの贈与・祝い金など
- ◆遺族年金・・・・遺族基礎年金、遺族厚生年金、中高齢寡婦加算
- ◆死亡退職金など・・・死亡退職金、弔慰金など

【支出】

- ◆基本生活費・・・・衣食住の「住（住居関連費）」と教育費などを除く通常的生活費
- ◆子ども費・・・・保育料、学費、塾やお稽古事、部活動費などの学校外教育費など
- ◆住宅費・・・・家賃、固定資産税、管理費・修繕積立金、火災保険料、駐車場代、リフォーム費、親からの住宅資金贈与・借入金など
- ◆住宅ローン・・・・住宅ローン※団体信用生命保険に加入している場合を除く
- ◆繰り上げ返済・・・・住宅ローンの繰り上げ返済（身内などからの借入を除く）
- ◆生命保険料・・・・生命保険、学資保険、個人年金保険などの保険料
- ◆車・バイク・・・・車・バイクの購入費および維持費
- ◆その他の支出・・・・家族旅行など、他の支出項目に該当しない支出
- ◆その他のローン・・・・クレジットカードのキャッシング、奨学金など住宅ローン以外の借入金
- ◆将来の夢・・・・経済的に手当てしておきたい夢・目標
- ◆死亡整理金・・・・葬式代、埋葬料、お墓の費用など

※収入の万円未満は切り捨て、税金・社会保険料と支出の万円未満は切り上げで表示

林様ご家族のプロフィール

ご家族構成					結婚記念日	2004年3月21日
氏名	生年月日	年齢（年度末）	性別	続柄	職業	
林 健太郎様	1972年12月18日	43歳	男性	世帯主	自営業	
林 好美様	1973年1月10日	43歳	女性	配偶者	会社員	
林 瑞希様	2005年7月9日	10歳	女性	子	学生	
林 慶太郎様	2008年12月3日	7歳	男性	子	学生	

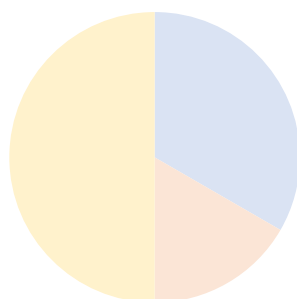
現在の金融資産			
	名称等	金額	利回り
	現金・預金（流動性）	1,000万円	0.02%
	円建債券等（安定性）	500万円	0.40%
	投資信託（収益性）	1,000万円	3.00%
	その他（収益性） DC	500万円	3.00%

今後の想定利回り①	
世帯主年齢	利回り
43歳～	1.57%

今後の想定利回り②	
世帯主年齢	利回り
43歳～	3.00%
60歳～	2.00%
70歳～	1.00%
80歳～	0.50%

平均利回り		
金融資産合計	3,000万円	1.57%

林様のポートフォリオ



流動性資金	1,000万円	33.3%
安定性資金	500万円	16.7%
収益性資金	1,500万円	50.0%

《参考》

流動性資金：現金・預金

安定性資金：定期預金・債券等（円建）など

収益性資金：株式・投資信託・外貨建商品など

現在の負債					
住宅ローン	借入残高	残期間	金利	年間返済額	
合計	0.0万円			0.0万円	
その他のローン	借入先	借入残高	残期間	金利	年間返済額
合計					

年間収支

年間収支（初年度）

収入の部	
健太郎様収入	50万円
好美様収入	302万円
健太郎様年金	0万円
好美様年金	0万円
減税・手当	24万円
その他の収入	0万円
年間取崩額	30万円

収入合計 406万円

*収入の部： 給与については税込年収
事業については所得

支出の部	
税・社会保険	85万円
基本生活費	180万円
子ども費	21万円
住宅費	84万円
住宅ローン	0万円
繰り上げ返済	0万円
生命保険料 （内、貯蓄になる支出*）	6万円 0万円）
車・バイク	15万円
その他の支出	15万円
その他のローン	0万円
夢	0万円
年間貯蓄額	0万円

支出合計 406万円

*貯蓄になる支出： 満期金がある保険
個人年金
学資保険

<収支内訳>



今後の収入

【健太郎様】主たる収入

年齢	種類	年金	年収/所得	変動率	減価償却費等	退職金
43歳 ~ 60歳	事業	国民	50万円	0.00%	30万円	
61歳 ~ 70歳	事業	国民	50万円	0.00%	50万円	

【健太郎様】副収入

年齢	種類	年金	年収/所得	変動率	減価償却費等	退職金

【好美様】主たる収入

年齢	種類	年金	年収/所得	変動率	減価償却費等	退職金
43歳 ~ 65歳	給与	厚生	302万円	1.00%		200万円

【好美様】副収入

年齢	種類	年金	年収/所得	変動率	減価償却費等	退職金

その他の収入（世帯主年齢）

内容	分類	期間	手取り	変動率
児童手当あり	所得区分：一般所得			

年金

公的年金受取予想	健太郎様
65歳 ~ 終身	149.4万円/年

公的年金受取予想	好美様
65歳 ~ 終身	125.4万円/年

林様の公的年金受取予想額は **約23万円/月** となります。（夫婦とも65歳以上時点）

その他の年金受取額 健太郎様

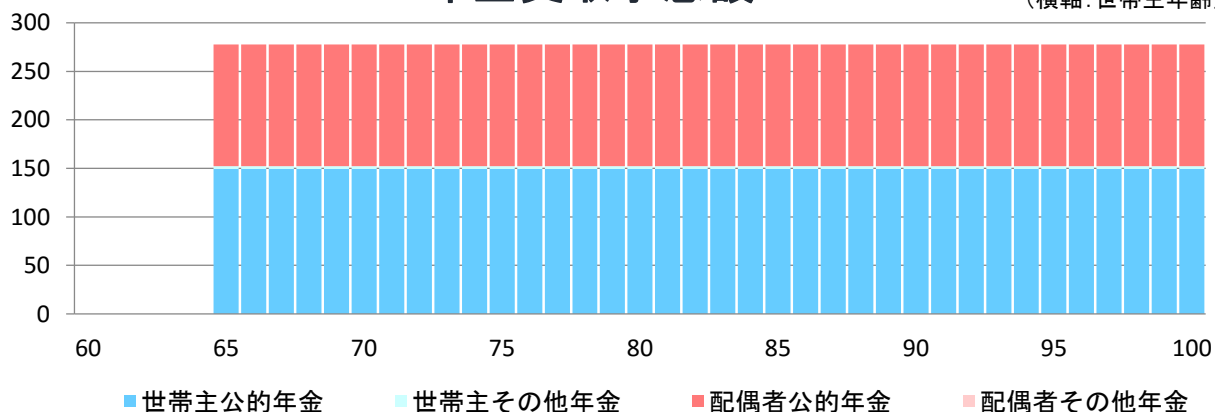
名称	現在の時価	積立期間 / 払込期間	積立額 / 保険料	想定利回り	受取期間	受取年額
確定拠出年金企業型	0万円	43歳 ~ 53歳	12万円	2.0%	65歳 ~ 終身	3万円

その他の年金受取額 好美様

名称	現在の時価	積立期間 / 払込期間	積立額 / 保険料	想定利回り	受取期間	受取年額
----	-------	----------------	--------------	-------	------	------

年金受取予想額

(横軸: 世帯主年齢)



支出

基本生活費

世帯主年齢	基本生活費	変動率
■ 43歳～	15.0万円/月	1.00%

その他の支出

	分類	世帯主年齢	金額	変動率
■	家電家具買い替え費用	43歳～	15.0万円/年 5年ごと	1.00%

車/バイク (*年齢は世帯主年齢です)

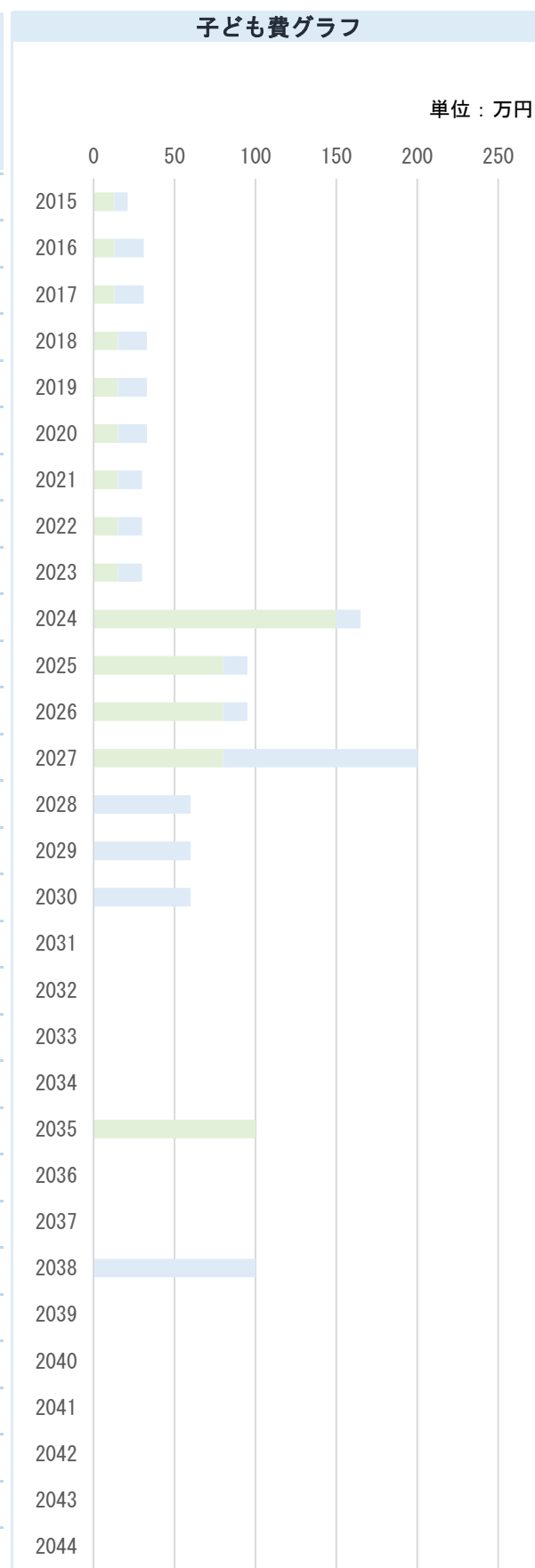
車				
55歳 150万円				
65歳 120万円				
年間維持費①	年間維持費①	年間維持費①	年間維持費①	年間維持費①
15万円/年				
43歳～80歳				
年間維持費②	年間維持費②	年間維持費②	年間維持費②	年間維持費②

お子様の教育について

教育費 (万円)	瑞希 様		慶太郎 様		学校教育費	家庭教育費
	学校教育費	家庭教育費	学校教育費	家庭教育費		
幼稚園/保育園						
1歳						
2歳						
3歳						
4歳						
5歳						
6歳						
通園期間合計						
小学校	公立		公立			
初年度			8			
次年度以降	8	5	8	10		
通学期間合計		39		98		
中学校	公立		公立			
初年度	10	5	10	5		
次年度以降	10	5	10	5		
通学期間合計		45		45		
高校	公立		公立			
初年度	10	5	10	5		
次年度以降	10	5	10	5		
通学期間合計		45		45		
大学他	私立文系 4年	自宅	国公立 4年	寮・下宿		
初年度	150		120			
次年度以降	80		60			
通学期間合計		390		300		
合計		519		488		
その他の教育						
教育費合計		519		488		
結婚資金援助	30歳時	100	30歳時	100		
その他の援助						

子ども費予想額

年 西暦	家族の年齢				教育費				計 (万円)
	健太郎様	好美様	瑞希様	慶太郎様	瑞希様	慶太郎様			
2015	43	43	10	7		13	8		21
2016	44	44	11	8		13	18		31
2017	45	45	12	9		13	18		31
2018	46	46	13	10		15	18		33
2019	47	47	14	11		15	18		33
2020	48	48	15	12		15	18		33
2021	49	49	16	13		15	15		30
2022	50	50	17	14		15	15		30
2023	51	51	18	15		15	15		30
2024	52	52	19	16		150	15		165
2025	53	53	20	17		80	15		95
2026	54	54	21	18		80	15		95
2027	55	55	22	19		80	120		200
2028	56	56	23	20			60		60
2029	57	57	24	21			60		60
2030	58	58	25	22			60		60
2031	59	59	26	23					0
2032	60	60	27	24					0
2033	61	61	28	25					0
2034	62	62	29	26					0
2035	63	63	30	27		100			100
2036	64	64	31	28					0
2037	65	65	32	29					0
2038	66	66	33	30			100		100
2039	67	67	34	31					0
2040	68	68	35	32					0
2041	69	69	36	33					0
2042	70	70	37	34					0
2043	71	71	38	35					0
2044	72	72	39	36					0



住宅／現在のお住まい

現在の住まい

賃貸

世帯主年齢	種類	入居時費用	家賃	更新料
42歳 ~ 57歳	実家		7.0万円/月	

持家

今後のコスト	期間	金額	変動率

現在の住宅ローン

なし

	現在のローン1	現在のローン2
名義		
金融機関		
ローン名称		
ローンの特徴		
借入額／残債		
金利		
借入期間		
団信保険		

住宅ローン控除額（万円）

年										
控除額										

住宅／取得計画

取得計画

購入予定時期	2025/1	世帯主52歳時
購入価格		2,000万円
諸経費		160万円
取得費合計 (A)		2,160万円

自己資金	100万円
贈与	500万円
準備資金合計 (B)	600万円
不足額 (A-B)	-1,560万円
住宅ローン借入額	1,560万円
初年度金利	1.00%
返済期間	15年

諸経費詳細

不動産関係	印紙税	
	不動産取得税	
	登記費用	
	仲介手数料	
	引越代	
住宅ローン関係	家具等購入代	
	事務手数料	
	保証料 (一括払い)	
	火災保険	
購入時諸経費合計		

取得後のコスト

	期間	金額		変動率
固定資産税	52歳 ~ 終身	20万円	1年ごと	0.50%
リフォーム代	60歳 ~ 終身	100万円	10年ごと	1.00%
火災・地震保険	52歳 ~ 終身	3万円	1年ごと	0.00%

住宅ローン

	ローン1	ローン2
名義		
金融機関		
ローン名称		
ローンの特徴		
借入金額		
当初金利		
借入期間		
団信保険		

住宅ローン控除額 (万円)

年	2025	2026	2027	2028	2029	2030	2031	2032	2033	2034
控除額	14	13	12	11	10	9	8	7	6	5


 将来の夢

●●● 健太郎様の夢 ●●●

家族で海外旅行

健太郎様 60歳 海外 200万円 (CF)

●●● ●●●

●●● ●●●

●●● ●●●

●●● ●●●



林様 ライフイベント表

※予想利回り①で算出

年	ご家族の年齢					ライフイベント					貯蓄残高 (万円)
	西暦	世	配	子	子	ご家族のイベント	健太郎様	好美様	瑞希様	慶太郎様	
2015	43	43	10	7						小学校入学	3,017
2016	44	44	11	8							3,040
2017	45	45	12	9							3,063
2018	46	46	13	10					中学校入学		3,086
2019	47	47	14	11							3,108
2020	48	48	15	12							3,115
2021	49	49	16	13					高校入学	中学校入学	3,135
2022	50	50	17	14							3,157
2023	51	51	18	15							3,186
2024	52	52	19	16		住宅取得			大学入学	高校入学	2,853
2025	53	53	20	17							2,666
2026	54	54	21	18							2,492
2027	55	55	22	19		車等買換				大学入学	2,063
2028	56	56	23	20					就職		1,910
2029	57	57	24	21		銀婚式					1,754
2030	58	58	25	22							1,661
2031	59	59	26	23						就職	1,636
2032	60	60	27	24			海外	還暦			1,310
2033	61	61	28	25							1,298
2034	62	62	29	26							1,281
2035	63	63	30	27							1,146
2036	64	64	31	28							1,127
2037	65	65	32	29		車等買換					1,254
2038	66	66	33	30					退職		1,302
2039	67	67	34	31							1,362
2040	68	68	35	32							1,401
2041	69	69	36	33			古稀	古稀			1,457
2042	70	70	37	34							1,381
2043	71	71	38	35							1,388
2044	72	72	39	36							1,391
2045	73	73	40	37							1,371
2046	74	74	41	38							1,369
2047	75	75	42	39							1,357
2048	76	76	43	40							1,343
2049	77	77	44	41							1,326
2050	78	78	45	42							1,284
2051	79	79	46	43							1,261
2052	80	80	47	44							1,089
2053	81	81	48	45							1,072
2054	82	82	49	46		金婚式					1,051
2055	83	83	50	47							1,005
2056	84	84	51	48							978
2057	85	85	52	49							948
2058	86	86	53	50							914
2059	87	87	54	51			米寿	米寿			878
2060	88	88	55	52							813
2061	89	89	56	53							768
2062	90	90	57	54							561
2063	91	91	58	55							506
2064	92	92	59	56							447

林様 キャッシュフロー表(1~20年目)

単位/万円

西暦		1	2	3	4	5	6	7	8	9	10	11	12	13	14	15	16	17	18	19	20	
		2015	2016	2017	2018	2019	2020	2021	2022	2023	2024	2025	2026	2027	2028	2029	2030	2031	2032	2033	2034	
年 齢	林 健太郎様	43	44	45	46	47	48	49	50	51	52	53	54	55	56	57	58	59	60	61	62	
	林 好美様	43	44	45	46	47	48	49	50	51	52	53	54	55	56	57	58	59	60	61	62	
	林 瑞希様	10	11	12	13	14	15	16	17	18	19	20	21	22	23	24	25	26	27	28	29	
	林 慶太郎様	7	8	9	10	11	12	13	14	15	16	17	18	19	20	21	22	23	24	25	26	
主なライフイベント											住宅取得			車等買換		銀婚式			海外			
収 入	健太郎様 収入	50	50	50	50	50	50	50	50	50	50	50	50	50	50	50	50	50	50	50	50	
	好美様 収入	302	305	308	311	314	317	320	323	327	330	333	336	340	343	347	350	354	357	361	364	
	健太郎様 年金	0	0	0	0	0	0	0	0	0	0	0	0	0	0	0	0	0	0	0	0	
	好美様 年金	0	0	0	0	0	0	0	0	0	0	0	0	0	0	0	0	0	0	0	0	
	減税・手当	24	24	24	24	24	24	12	12	12	14	13	12	11	10	9	8	7	6	5	0	
	その他の収入	0	0	0	0	0	0	0	0	0	500	0	0	0	0	0	0	0	0	0	0	
	収入合計	376	379	382	385	388	391	382	385	389	894	396	398	401	403	406	408	411	413	416	414	
	税金	13	13	13	13	14	14	9	9	10	3	3	3	2	8	9	9	17	17	18	18	
	社会保険料	72	72	73	73	74	74	74	75	75	76	76	77	77	78	78	79	80	61	61	62	
手取り収入	291	294	296	299	300	303	299	301	304	815	317	318	322	317	319	320	314	335	337	334		
支 出	基本生活費	180	182	184	186	188	190	192	193	195	197	199	201	203	205	207	209	212	214	216	218	
	子ども費	21	31	31	33	33	33	30	30	30	165	95	95	200	60	60	60	0	0	0	0	
	住宅費	84	84	84	84	84	84	84	84	84	708	109	109	109	109	109	25	25	144	25	25	
	住宅ローン	0	0	0	0	0	0	0	0	0	113	113	113	113	113	113	113	113	113	113	113	
	繰上返済	0	0	0	0	0	0	0	0	0	0	0	0	0	0	0	0	0	0	0	0	
	生命保険料	6	6	6	6	6	6	6	6	6	0	0	0	0	0	0	0	0	0	0	0	
	車・バイク	15	15	15	15	15	15	15	15	15	15	15	15	165	15	15	15	15	15	15	15	15
	その他の支出	15	0	0	0	0	16	0	0	0	0	17	0	0	0	0	18	0	0	0	0	
	その他のローン	0	0	0	0	0	0	0	0	0	0	0	0	0	0	0	0	0	0	0	0	
	将来の夢	0	0	0	0	0	0	0	0	0	0	0	0	0	0	0	0	0	200	0	0	
	支出合計	321	318	320	324	326	344	327	328	324	1,198	548	533	790	502	504	440	365	686	369	371	
収 支		-30	-24	-24	-25	-26	-41	-28	-27	-20	-383	-231	-215	-468	-185	-185	-120	-51	-351	-32	-37	
金融資産残高 (①)		3,017	3,040	3,063	3,086	3,108	3,115	3,135	3,157	3,186	2,853	2,666	2,492	2,063	1,910	1,754	1,661	1,636	1,310	1,298	1,281	
金融資産残高 (②)		3,060	3,127	3,196	3,266	3,337	3,396	3,469	3,546	3,632	3,357	3,226	3,107	2,732	2,628	2,521	2,476	2,499	2,197	2,208	2,215	
住宅ローン残高		0	0	0	0	0	0	0	0	0	1,464	1,366	1,267	1,167	1,066	964	862	758	653	547	440	

林様 キャッシュフロー表(21~40年目)

単位/万円

西暦		21	22	23	24	25	26	27	28	29	30	31	32	33	34	35	36	37	38	39	40	
		2035	2036	2037	2038	2039	2040	2041	2042	2043	2044	2045	2046	2047	2048	2049	2050	2051	2052	2053	2054	
年 齢	林 健太郎様	63	64	65	66	67	68	69	70	71	72	73	74	75	76	77	78	79	80	81	82	
	林 好美様	63	64	65	66	67	68	69	70	71	72	73	74	75	76	77	78	79	80	81	82	
	林 瑞希様	30	31	32	33	34	35	36	37	38	39	40	41	42	43	44	45	46	47	48	49	
	林 慶太郎様	27	28	29	30	31	32	33	34	35	36	37	38	39	40	41	42	43	44	45	46	
主なライフイベント				車等買換	(配)退職																金婚式	
収 入	健太郎様 収入	50	50	50	50	50	50	50	50	0	0	0	0	0	0	0	0	0	0	0	0	
	好美様 収入	368	372	375	0	0	0	0	0	0	0	0	0	0	0	0	0	0	0	0	0	
	健太郎様 年金	0	0	152	152	152	152	152	152	152	152	152	152	152	152	152	152	152	152	152	152	
	好美様 年金	0	0	125	125	125	125	125	125	125	125	125	125	125	125	125	125	125	125	125	125	
	減税・手当	0	0	0	0	0	0	0	0	0	0	0	0	0	0	0	0	0	0	0	0	
	その他の収入	0	0	0	200	0	0	0	0	0	0	0	0	0	0	0	0	0	0	0	0	
	収入合計	418	422	702	527	327	327	327	327	327	277	277	277	277	277	277	277	277	277	277	277	
	税金	18	19	19	0	0	0	0	0	0	0	0	0	0	0	0	0	0	0	0	0	
	社会保険料	62	63	74	17	17	17	17	17	17	12	12	12	12	20	20	20	20	20	20	20	
手取り収入	338	340	609	510	310	310	310	310	310	265	265	265	265	257	257	257	257	257	257	257		
支 出	基本生活費	220	222	225	227	229	231	234	236	238	241	243	246	248	250	253	255	258	261	263	266	
	子ども費	100	0	0	100	0	0	0	0	0	0	0	0	0	0	0	0	0	0	0	0	
	住宅費	26	26	26	26	26	26	26	157	26	27	27	27	27	27	27	27	27	172	28	28	
	住宅ローン	113	113	113	113	0	0	0	0	0	0	0	0	0	0	0	0	0	0	0	0	
	繰上返済	0	0	0	0	0	0	0	0	0	0	0	0	0	0	0	0	0	0	0	0	
	生命保険料	0	0	0	0	0	0	0	0	0	0	0	0	0	0	0	0	0	0	0	0	
	車・バイク	15	15	135	15	15	15	15	15	15	15	15	15	15	15	15	15	15	15	15	0	0
	その他の支出	19	0	0	0	0	20	0	0	0	0	21	0	0	0	0	22	0	0	0	0	
	その他のローン	0	0	0	0	0	0	0	0	0	0	0	0	0	0	0	0	0	0	0	0	
	将来の夢	0	0	0	0	0	0	0	0	0	0	0	0	0	0	0	0	0	0	0	0	
	支出合計	493	376	499	481	270	292	275	408	279	283	306	288	290	292	295	319	300	448	291	294	
	収 支	-155	-36	110	29	40	18	35	-98	-14	-18	-41	-23	-33	-35	-38	-62	-43	-191	-34	-37	
金融資産残高(①)	1,146	1,127	1,254	1,302	1,362	1,401	1,457	1,381	1,388	1,391	1,371	1,369	1,357	1,343	1,326	1,284	1,261	1,089	1,072	1,051		
金融資産残高(②)	2,104	2,110	2,262	2,336	2,422	2,488	2,572	2,499	2,509	2,516	2,500	2,502	2,494	2,483	2,469	2,431	2,412	2,233	2,210	2,184		
住宅ローン残高	331	222	112	0	0	0	0	0	0	0	0	0	0	0	0	0	0	0	0	0		

林様 キャッシュフロー表(41~60年目)

単位/万円

西暦		41	42	43	44	45	46	47	48	49	50	51	52	53	54	55	56	57	58	59	60	
		2055	2056	2057	2058	2059	2060	2061	2062	2063	2064	2065	2066	2067	2068	2069	2070	2071	2072	2073	2074	
年 齢	林 健太郎様	83	84	85	86	87	88	89	90	91	92	93	94	95	96	97	98	99	100	101	102	
	林 好美様	83	84	85	86	87	88	89	90	91	92	93	94	95	96	97	98	99	100	101	102	
	林 瑞希様	50	51	52	53	54	55	56	57	58	59	60	61	62	63	64	65	66	67	68	69	
	林 慶太郎様	47	48	49	50	51	52	53	54	55	56	57	58	59	60	61	62	63	64	65	66	
主なライフイベント																						
収 入	健太郎様 収入	0	0	0	0	0	0	0	0	0	0	0	0	0	0	0	0	0	0	0	0	
	好美様 収入	0	0	0	0	0	0	0	0	0	0	0	0	0	0	0	0	0	0	0	0	
	健太郎様 年金	152	152	152	152	152	152	152	152	152	152	152	152	152	152	152	152	152	152	152	152	
	好美様 年金	125	125	125	125	125	125	125	125	125	125	125	125	125	125	125	125	125	125	125	125	
	減税・手当	0	0	0	0	0	0	0	0	0	0	0	0	0	0	0	0	0	0	0	0	
	その他の収入	0	0	0	0	0	0	0	0	0	0	0	0	0	0	0	0	0	0	0	0	0
	収入合計	277	277	277	277	277	277	277	277	277	277	277	277	277	277	277	277	277	277	277	277	277
	税金	0	0	0	0	0	0	0	0	0	0	0	0	0	0	0	0	0	0	0	0	0
	社会保険料	20	20	20	20	20	20	20	20	20	20	20	20	20	20	20	20	20	20	20	20	20
	手取り収入	257	257	257	257	257	257	257	257	257	257	257	257	257	257	257	257	257	257	257	257	257
支 出	基本生活費	268	271	274	277	279	282	285	288	291	294	297	299	302	306	309	312	315	318	321	324	
	子ども費	0	0	0	0	0	0	0	0	0	0	0	0	0	0	0	0	0	0	0	0	
	住宅費	28	28	28	28	28	29	29	188	29	29	29	29	29	30	30	30	30	206	30	30	
	住宅ローン	0	0	0	0	0	0	0	0	0	0	0	0	0	0	0	0	0	0	0	0	
	繰上返済	0	0	0	0	0	0	0	0	0	0	0	0	0	0	0	0	0	0	0	0	
	生命保険料	0	0	0	0	0	0	0	0	0	0	0	0	0	0	0	0	0	0	0	0	0
	車・バイク	0	0	0	0	0	0	0	0	0	0	0	0	0	0	0	0	0	0	0	0	0
	その他の支出	23	0	0	0	0	24	0	0	0	0	25	0	0	0	0	26	0	0	0	0	0
	その他のローン	0	0	0	0	0	0	0	0	0	0	0	0	0	0	0	0	0	0	0	0	0
	将来の夢	0	0	0	0	0	0	0	0	0	0	0	0	0	0	0	0	0	0	0	0	0
	支出合計	319	299	302	305	307	335	314	476	320	323	351	328	331	336	339	368	345	524	351	354	
収 支	-62	-42	-45	-48	-50	-78	-57	-219	-63	-66	-94	-71	-74	-79	-82	-111	-88	-267	-94	-97		
金融資産残高 (①)	1,005	978	948	914	878	813	768	561	506	447	360	294	224	148	68	-42	-130	-399	-493	-590		
金融資産残高 (②)	2,132	2,100	2,065	2,027	1,987	1,918	1,870	1,660	1,605	1,547	1,460	1,396	1,328	1,255	1,179	1,073	990	727	636	542		
住宅ローン残高	0	0	0	0	0	0	0	0	0	0	0	0	0	0	0	0	0	0	0	0	0	

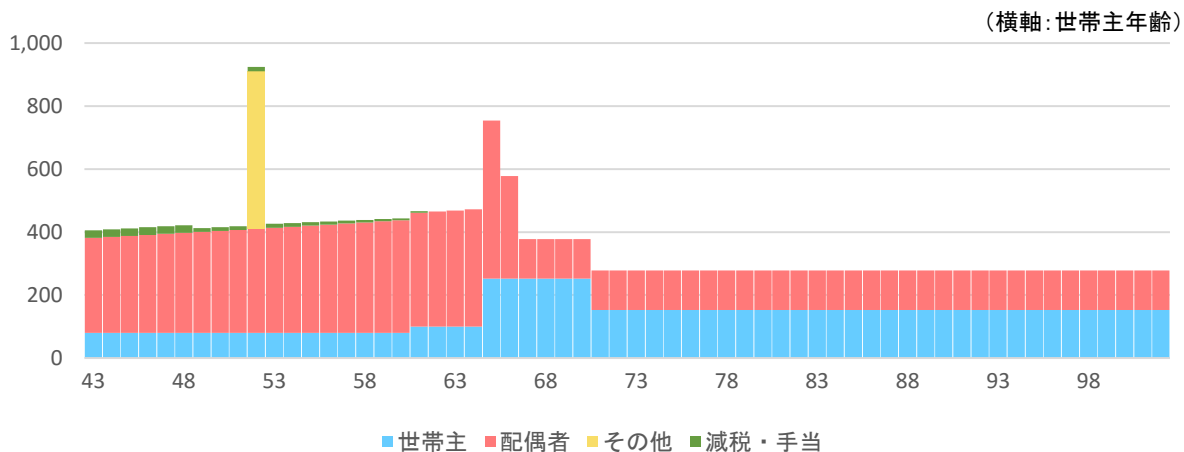
林様 キャッシュフロー表(61~80年目)

単位/万円

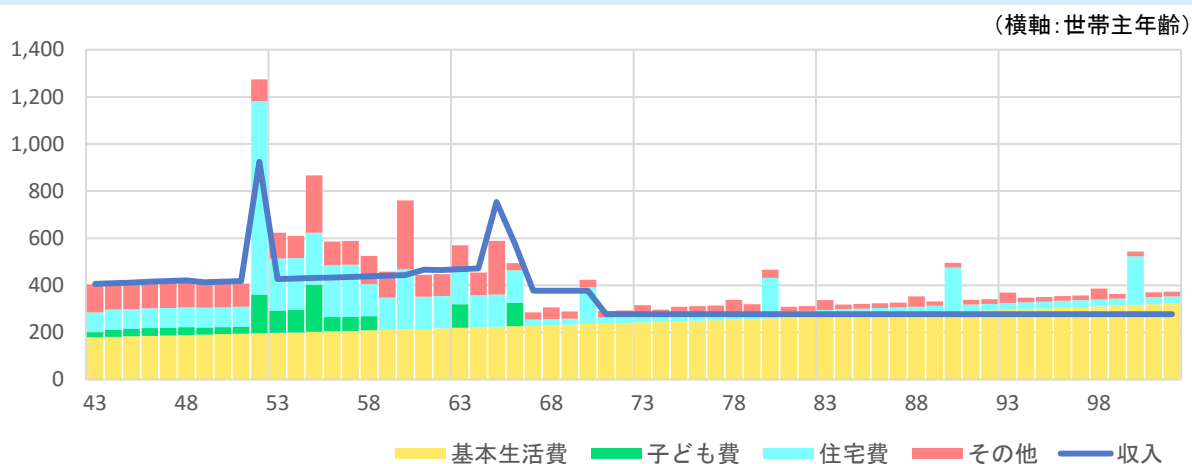
西暦		61	62	63	64	65	66	67	68	69	70	71	72	73	74	75	76	77	78	79	80
		2075	2076	2077	2078	2079	2080	2081	2082	2083	2084	2085	2086	2087	2088	2089	2090	2091	2092	2093	2094
年齢	林 健太郎様	103	104	105	106	107	108	109	110	111	112	113	114	115	116	117	118	119	120	121	122
	林 好美様	103	104	105	106	107	108	109	110	111	112	113	114	115	116	117	118	119	120	121	122
	林 瑞希様	70	71	72	73	74	75	76	77	78	79	80	81	82	83	84	85	86	87	88	89
	林 慶太郎様	67	68	69	70	71	72	73	74	75	76	77	78	79	80	81	82	83	84	85	86
主なライフイベント																					
収入	健太郎様 収入	0	0	0	0	0	0	0	0	0	0	0	0	0	0	0	0	0	0	0	0
	好美様 収入	0	0	0	0	0	0	0	0	0	0	0	0	0	0	0	0	0	0	0	0
	健太郎様 年金	152	152	152	149	149	149	149	149	149	149	149	149	149	149	149	149	149	149	149	149
	好美様 年金	125	125	125	125	125	125	125	125	125	125	125	125	125	125	125	125	125	125	125	125
	減税・手当	0	0	0	0	0	0	0	0	0	0	0	0	0	0	0	0	0	0	0	0
	その他の収入	0	0	0	0	0	0	0	0	0	0	0	0	0	0	0	0	0	0	0	0
	収入合計	277	277	277	274	274	274	274	274	274	274	274	274	274	274	274	274	274	274	274	274
	税金	0	0	0	0	0	0	0	0	0	0	0	0	0	0	0	0	0	0	0	0
	社会保険料	20	20	20	18	18	18	18	18	18	18	18	18	18	18	18	18	18	18	18	18
手取り収入	257	257	257	256	256	256	256	256	256	256	256	256	256	256	256	256	256	256	256	256	
支出	基本生活費	328	331	334	337	341	344	348	351	355	358	362	365	369	373	376	380	384	388	392	396
	子ども費	0	0	0	0	0	0	0	0	0	0	0	0	0	0	0	0	0	0	0	0
	住宅費	30	31	31	31	31	31	31	226	32	32	32	32	32	32	32	33	33	248	33	33
	住宅ローン	0	0	0	0	0	0	0	0	0	0	0	0	0	0	0	0	0	0	0	0
	繰上返済	0	0	0	0	0	0	0	0	0	0	0	0	0	0	0	0	0	0	0	0
	生命保険料	0	0	0	0	0	0	0	0	0	0	0	0	0	0	0	0	0	0	0	0
	車・バイク	0	0	0	0	0	0	0	0	0	0	0	0	0	0	0	0	0	0	0	0
	その他の支出	28	0	0	0	0	29	0	0	0	0	31	0	0	0	0	32	0	0	0	0
	その他のローン	0	0	0	0	0	0	0	0	0	0	0	0	0	0	0	0	0	0	0	0
	将来の夢	0	0	0	0	0	0	0	0	0	0	0	0	0	0	0	0	0	0	0	0
	支出合計	386	362	365	368	372	404	379	577	387	390	425	397	401	405	408	445	417	636	425	429
	収 支	-129	-105	-108	-112	-116	-148	-123	-321	-131	-134	-169	-141	-145	-149	-152	-189	-161	-380	-169	-173
金融資産残高(①)	-719	-824	-932	-1,044	-1,160	-1,308	-1,431	-1,752	-1,883	-2,017	-2,186	-2,327	-2,472	-2,621	-2,773	-2,962	-3,123	-3,503	-3,672	-3,845	
金融資産残高(②)	415	312	205	94	-22	-170	-293	-614	-745	-879	-1,048	-1,189	-1,334	-1,483	-1,635	-1,824	-1,985	-2,365	-2,534	-2,707	
住宅ローン残高	0	0	0	0	0	0	0	0	0	0	0	0	0	0	0	0	0	0	0	0	

収支推移・金融資産の推移

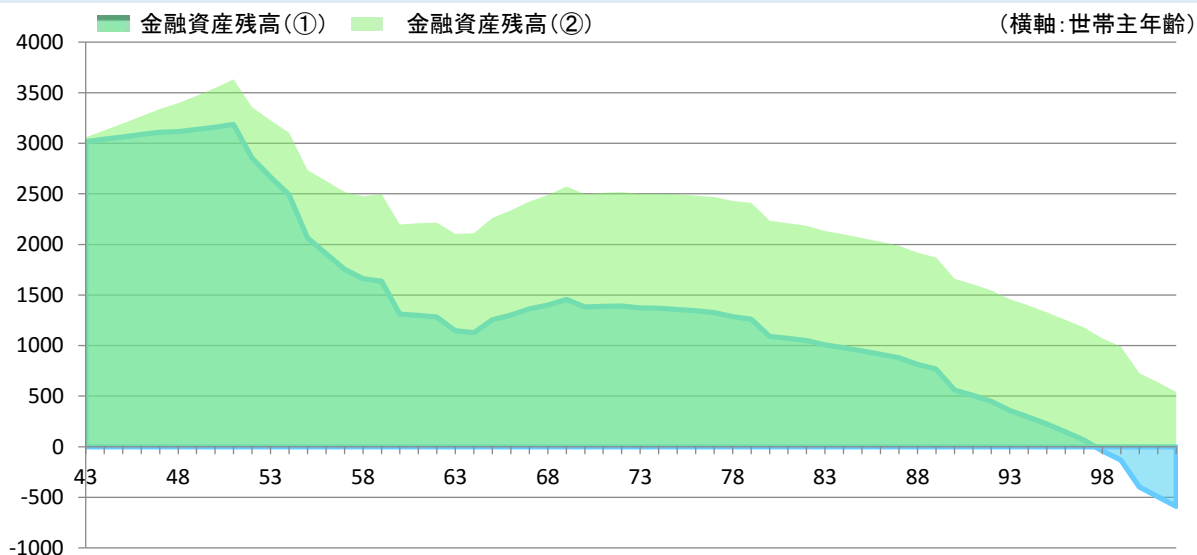
収入のグラフ



収支のグラフ



金融資産残高のグラフ

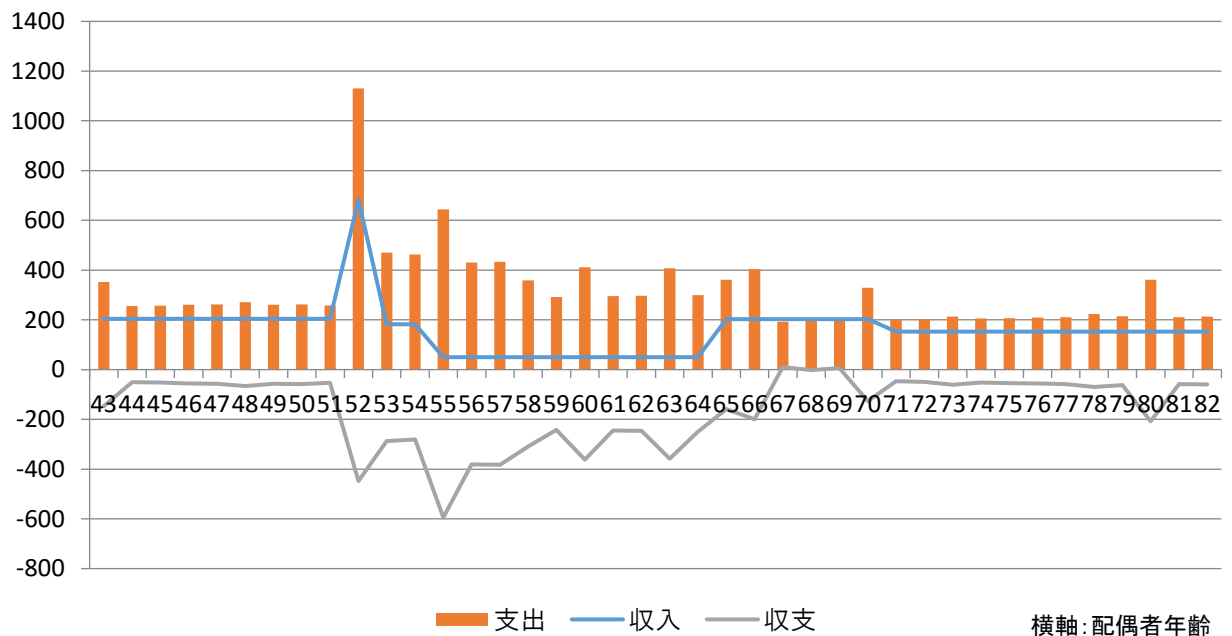


万が一のシミュレーション(配偶者の場合)

万が一の場合の条件

パートナーの手取収入	現在のまま
パートナーの退職金	現在のまま
死亡退職金	0万円
基本生活費	予定額の70%
子ども費	予定額の100%を見込む
住宅ローン	団体信用生命保険(配偶者)加入分は返済不要
車・バイク	予定額の50%を見込む
その他の支出	予定額の50%を見込む
その他の支出ローンの返済	予定額の100%は支払い継続
将来の夢・希望	見込まない
死亡整理金	100万円

ご遺族の収支(現時点で万が一のことがあった場合)



準備済みのお金【A】

遺族年金	1,788 万円
パートナーの収入	1,400 万円
パートナーの老齢年金	5,400 万円
その他の収入	608 万円
死亡退職金など	0 万円
貯蓄	3,000 万円
合計	12,196 万円

必要になるお金【B】

基本生活費	9,839 万円
住宅費	5,575 万円
子ども費	1,207 万円
その他の支出	588 万円
死亡整理金	100 万円
合計	17,310 万円

現時点での必要保障額

【B】-【A】

5,114 万円



必要保障額推移表(配偶者の場合)

項目	遺族厚生年金	遺族基礎年金	中高齢寡婦加算	世帯主老齢年金	世帯主手取収入	その他の収入	死亡退職金など	収入合計	基本生活費	住宅費	子ども費	左記以外の支出	死亡整理金	支出合計	収支	貯蓄残高	必要保障額
西暦	世	配	準備できるお金				必要になるお金							収支			
'15	43	43	33	122			50	205	126	84	21	21	100	352	-147	2,853	5,114
'16	44	44	33	122			50	205	127	84	31	14	100	356	-151	2,868	5,043
'17	45	45	34	122			50	205	129	84	31	14	100	357	-152	2,892	4,964
'18	46	46	34	122			50	206	130	84	33	14	100	360	-155	2,914	4,884
'19	47	47	34	122			50	206	131	84	33	14	100	362	-156	2,938	4,803
'20	48	48	34	122			50	206	132	84	33	21	100	371	-165	2,954	4,720
'21	49	49	35	122			50	206	134	84	30	14	100	361	-155	2,974	4,644
'22	50	50	35	122			50	206	135	84	30	14	100	363	-156	2,996	4,565
'23	51	51	35	122			50	207	136	84	30	8	100	358	-151	3,025	4,485
'24	52	52	35	100		500	50	684	138	820	165	8	100	1,230	-546	2,662	4,402
'25	53	53	35	100			50	185	139	220	95	16	100	570	-385	2,492	4,286
'26	54	54	35	100			50	185	141	220	95	8	100	563	-379	2,317	4,182
'27	55	55					50	50	142	220	200	83	100	745	-695	1,832	3,896
'28	56	56					50	50	143	220	60	8	100	531	-481	1,619	3,727
'29	57	57					50	50	145	220	60	8	100	533	-483	1,469	3,494
'30	58	58					50	50	146	137	60	16	100	459	-409	1,391	3,263
'31	59	59					50	50	148	137		8	100	392	-342	1,370	3,042
'32	60	60	36				50	86	149	255		8	100	512	-426	1,266	2,815
'33	61	61	38				50	88	151	137		8	100	395	-307	1,064	2,804
'34	62	62	39				50	89	152	137		8	100	397	-307	1,057	2,599
'35	63	63	41				50	91	154	137	100	17	100	508	-417	936	2,401
'36	64	64	42				50	92	155	137		8	100	400	-308	915	2,213
'37	65	65			150		50	203	157	137		68	100	462	-259	951	2,018
'38	66	66			150		50	203	158	137	100	8	100	503	-300	1,044	1,725
'39	67	67			150		50	203	160	26		8	100	293	-90	1,308	1,470
'40	68	68			150		50	203	162	26		17	100	304	-101	1,362	1,416
'41	69	69			150		50	203	163	26		8	100	296	-93	1,413	1,370
'42	70	70			150		50	203	165	157		8	100	429	-226	1,342	1,316
'43	71	71			150		3	153	166	26		8	100	300	-147	1,351	1,260
'44	72	72			150		3	153	168	26		8	100	302	-149	1,360	1,202
'45	73	73			150		3	153	170	26		18	100	314	-161	1,357	1,145
'46	74	74			150		3	153	172	26		8	100	305	-152	1,351	1,098
'47	75	75			150		3	153	173	26		8	100	307	-154	1,353	1,042
'48	76	76			150		3	153	175	27		8	100	309	-156	1,343	995
'49	77	77			150		3	153	177	27		8	100	311	-158	1,332	949
'50	78	78			150		3	153	178	27		18	100	323	-170	1,306	904
'51	79	79			150		3	153	180	27		8	100	315	-162	1,278	871
'52	80	80			150		3	153	182	172		8	100	461	-308	1,112	828
'53	81	81			150		3	153	184	27			100	311	-158	1,096	787
'54	82	82			150		3	153	186	27			100	313	-160	1,082	741

遺族のキャッシュフロー表(1年目で配偶者万が一の場合)

単位/万円

西暦		1	2	3	4	5	6	7	8	9	10	11	12	13	14	15	16	17	18	19	20	
		2015	2016	2017	2018	2019	2020	2021	2022	2023	2024	2025	2026	2027	2028	2029	2030	2031	2032	2033	2034	
年 齢	林 健太郎様	43	44	45	46	47	48	49	50	51	52	53	54	55	56	57	58	59	60	61	62	
	林 好美様																					
	林 瑞希様	10	11	12	13	14	15	16	17	18	19	20	21	22	23	24	25	26	27	28	29	
	林 慶太郎様	7	8	9	10	11	12	13	14	15	16	17	18	19	20	21	22	23	24	25	26	
主なライフイベント																						
収 入	健太郎様 収入	50	50	50	50	50	50	50	50	50	50	50	50	50	50	50	50	50	50	50	50	
	好美様 収入																					
	健太郎様 年金	0	0	0	0	0	0	0	0	0	0	0	0	0	0	0	0	0	0	0	0	0
	好美様 年金																					
	その他の収入	0	0	0	0	0	0	0	0	0	500	0	0	0	0	0	0	0	0	0	0	0
	遺族年金	155	155	155	155	155	155	155	155	155	132	132	132	0	0	0	0	0	0	0	0	0
	死亡退職金など	0	0	0	0	0	0	0	0	0	0	0	0	0	0	0	0	0	0	0	0	0
	合計	205	205	205	205	205	205	205	205	205	682	182	182	50	50	50	50	50	50	50	50	50
支 出	基本生活費	126	127	129	130	131	132	134	135	136	138	139	141	142	143	145	146	148	149	151	152	
	子ども費	21	31	31	33	33	33	30	30	30	165	95	95	200	60	60	60	0	0	0	0	
	住宅費	84	84	84	84	84	84	84	84	84	708	108	108	108	108	108	25	25	143	25	25	
	住宅ローン	0	0	0	0	0	0	0	0	0	112	112	112	112	112	112	112	112	112	112	112	
	繰上返済	0	0	0	0	0	0	0	0	0	0	0	0	0	0	0	0	0	0	0	0	0
	生命保険料	6	6	6	6	6	6	6	6	6	0	0	0	0	0	0	0	0	0	0	0	0
	車・バイク	8	8	8	8	8	8	8	8	8	8	8	8	8	83	8	8	8	8	8	8	8
	その他の支出	8	0	0	0	0	8	0	0	0	0	8	0	0	0	0	9	0	0	0	0	0
	その他のローン	0	0	0	0	0	0	0	0	0	0	0	0	0	0	0	0	0	0	0	0	0
	将来の夢	0	0	0	0	0	0	0	0	0	0	0	0	0	0	0	0	0	0	0	0	0
	死亡整理金	100	0	0	0	0	0	0	0	0	0	0	0	0	0	0	0	0	0	0	0	0
	支出合計	352	256	257	260	262	271	261	263	258	1,130	470	463	645	431	433	359	292	412	295	297	
収 支	-147	-51	-52	-56	-57	-66	-57	-58	-53	-448	-288	-281	-595	-381	-383	-309	-242	-362	-245	-247		
貯蓄残高	2,853	2,801	2,749	2,693	2,636	2,570	2,513	2,455	2,402	1,954	1,666	1,386	791	409	27	-282	-524	-886	-1,131	-1,378		
内年間運用益	0	0	0	0	0	0	0	0	0	0	0	0	0	0	0	0	0	0	0	0	0	
住宅ローン残高	0	0	0	0	0	0	0	0	0	0	0	0	0	0	0	0	0	0	0	0	0	

遺族のキャッシュフロー表(1年目で配偶者万が一の場合)

単位/万円

西暦		21	22	23	24	25	26	27	28	29	30	31	32	33	34	35	36	37	38	39	40	
		2035	2036	2037	2038	2039	2040	2041	2042	2043	2044	2045	2046	2047	2048	2049	2050	2051	2052	2053	2054	
年 齢	林 健太郎様	63	64	65	66	67	68	69	70	71	72	73	74	75	76	77	78	79	80	81	82	
	林 好美様																					
	林 瑞希様	30	31	32	33	34	35	36	37	38	39	40	41	42	43	44	45	46	47	48	49	
	林 慶太郎様	27	28	29	30	31	32	33	34	35	36	37	38	39	40	41	42	43	44	45	46	
主なライフイベント																						
収 入	健太郎様 収入	50	50	50	50	50	50	50	50	0	0	0	0	0	0	0	0	0	0	0	0	
	好美様 収入																					
	健太郎様 年金	0	0	150	150	150	150	150	150	150	150	150	150	150	150	150	150	150	150	150	150	
	好美様 年金																					
	その他の収入	0	0	3	3	3	3	3	3	3	3	3	3	3	3	3	3	3	3	3	3	
	遺族年金	0	0	0	0	0	0	0	0	0	0	0	0	0	0	0	0	0	0	0	0	0
	死亡退職金など	0	0	0	0	0	0	0	0	0	0	0	0	0	0	0	0	0	0	0	0	0
	合計	50	50	203	203	203	203	203	203	153	153	153	153	153	153	153	153	153	153	153	153	153
支 出	基本生活費	154	155	157	158	160	162	163	165	166	168	170	172	173	175	177	178	180	182	184	186	
	子ども費	100	0	0	100	0	0	0	0	0	0	0	0	0	0	0	0	0	0	0	0	0
	住宅費	25	25	25	25	26	26	26	157	26	26	26	26	26	27	27	27	27	172	27	27	27
	住宅ローン	112	112	112	112	0	0	0	0	0	0	0	0	0	0	0	0	0	0	0	0	0
	繰上返済	0	0	0	0	0	0	0	0	0	0	0	0	0	0	0	0	0	0	0	0	0
	生命保険料	0	0	0	0	0	0	0	0	0	0	0	0	0	0	0	0	0	0	0	0	0
	車・バイク	8	8	68	8	8	8	8	8	8	8	8	8	8	8	8	8	8	8	8	0	0
	その他の支出	9	0	0	0	0	10	0	0	0	0	10	0	0	0	0	11	0	0	0	0	0
	その他のローン	0	0	0	0	0	0	0	0	0	0	0	0	0	0	0	0	0	0	0	0	0
	将来の夢	0	0	0	0	0	0	0	0	0	0	0	0	0	0	0	0	0	0	0	0	0
	死亡整理金	0	0	0	0	0	0	0	0	0	0	0	0	0	0	0	0	0	0	0	0	0
	支出合計	408	300	362	403	193	204	196	329	200	202	214	205	207	209	211	223	215	361	211	213	213
収 支	-358	-250	-159	-200	10	-1	7	-126	-47	-49	-61	-52	-54	-56	-58	-70	-62	-208	-58	-60	-60	
貯蓄残高	-1,736	-1,986	-2,144	-2,345	-2,335	-2,336	-2,330	-2,456	-2,503	-2,551	-2,612	-2,665	-2,719	-2,775	-2,833	-2,903	-2,965	-3,173	-3,231	-3,291	-3,291	
内年間運用益	0	0	0	0	0	0	0	0	0	0	0	0	0	0	0	0	0	0	0	0	0	
住宅ローン残高	0	0	0	0	0	0	0	0	0	0	0	0	0	0	0	0	0	0	0	0	0	

おわりに

～ご希望のファイナンシャルゴール実現に向けて～

林様のライフプランシミュレーション結果を報告させて頂きました。
 林様の将来設計における今後の見通しや問題点、それに基づく対応策の必要性について、ご理解を深めていただけましたら幸いです。ご質問やご不明な点は、お気軽に下記までご連絡ください。

本プランをご参照のうえ、ご希望のファイナンシャルゴールの実現に向けて前進されることを心より応援申し上げます。今後とも、家計・資産のアドバイザーであるファイナンシャルプランナーに、ご相談いただければ幸いです。

ご注意点と今後について

当プランは、カウンセリング時にお客様よりお聞きしたご希望条件と優先順位、各種前提条件に基づき作成したものです。現時点での家族構成、収支、資産状況、税制、その他の法制度に基づく試算であり、今後、経済環境の変化、個別状況の変化等によりシミュレーション結果が変化する場合があります。前提条件に変化が生じた場合は再プランをお勧めします。

ご提案させて頂きました改善プランの実行において、引き続き相談をご希望される場合は、担当FPにご連絡ください。今回のプラン作成を、ご懸案の解決やライフプランのさらなる改善に取り組みきっかけとしていただければ幸いです。

プランに関するお問合せ先

- 会社名 林FP事務所
- 役職（資格） ファイナンシャルプランナー
- 氏名 林 健太郎
- 住所 604-8151
 京都市中京区蛸薬師通
 烏丸西入橋弁慶町222
- TEL 075-634-4371
- 携帯 050-5875-3726
- FAX 075-634-4371
- E-mail info@ken05.net

